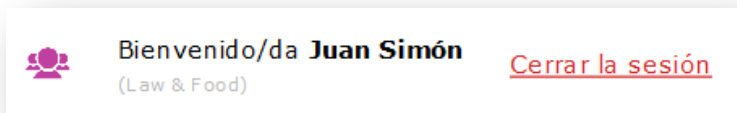


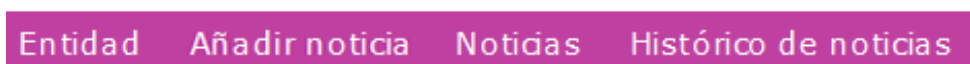


El acceso a Ogeo[®] People se realiza mediante el enlace:

<http://people.ogeoapp.com/>



Una vez accedas con tu usuario y contraseña al panel administrativo verás 4 pestañas:



Entidad

En la ficha entidad será necesario indicar un conjunto de datos obligatorios que permitirán saber de forma concreta entre otros, el nombre, la dirección, la descripción y lo necesario para mostrar la información de vuestra entidad.

Datos generales

- Nombre legal: Law & Food
- Nombre comercial: Law & Food
- CIF: B25511601 Nº registro:
- Descripción: Entitat sense ànim de lucre que ofereix assessorament jurídic a carni d'aliments. (Quedan 218 caràcteres)
- Responsable: Mireia Pardell Teléfono: 973283141

Datos Internet

- info@lawandfood.org
- http://www.lawandfood.org
- Facebook
- Twitter

Gestión de usuarios

- mireia (Mireia Pardell)
- leandre1971 (Palau Ibars)
- juansimon (Juan Simón)

Logo de la entidad

Examinar... No se ha seleccionado ningún archivo.

Dirección

- Dirección: Bisbe Ruano, 17 CP: 25006
- Población: Lleida Prov: Lleida



Añadir noticia

En el apartado Añadir noticia es donde escribirás la noticia que enviarás a todos los usuarios.

Añadir noticia Relleno automático

* Título:

* Descripción:

Fecha y hora:

* Fecha inicio: * Fecha fin:

Facebook

Twitter

Dirección del vídeo

Teléfono

Email

Página web

Dirección: Misma dirección de la entidad
 Otra dirección

Noticia visible en la sección de noticias públicas:

Si quieres incluir en la noticia los datos de Internet que indicaste de la entidad en de la entidad como Facebook, Twitter, etc, puedes hacerlo pulsando el botón “Relleno automático”

Debes indicar la **fecha y hora de publicación de la noticia y la fecha y hora de fin**. Así, si quieres, puedes automatizar una noticia para que se active o desactive un día y hora concreto

* Fecha inicio: * Fecha fin:


October 2015

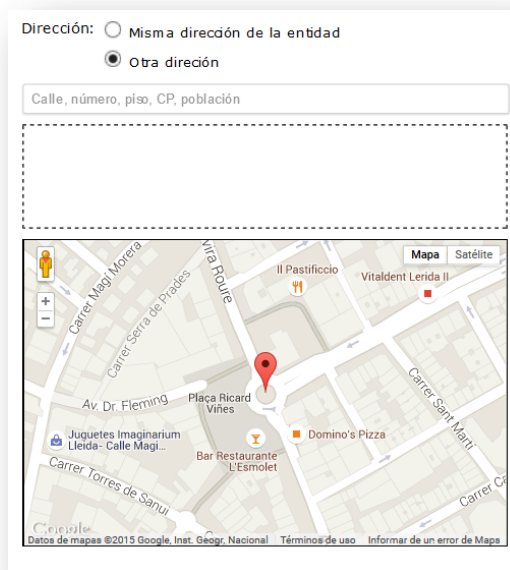
Dil	Dim	Dime	Dij	Div	Dis	Diu	
28	29	30	1	2	3	4	18:00
5	6	7	8	9	10	11	19:00
12	13	14	15	16	17	18	20:00
19	20	21	22	23	24	25	21:00
26	27	28	29	30	31	1	22:00
							23:00



Dado que **las noticias van geolocalizadas**, es decir, incluyen la dirección para que el usuario pueda llegar con exactitud al sitio donde se realizará el acto, se contempla la posibilidad de marcar la misma dirección que consta en la ficha de la entidad o bien mostrar otra distinta.

Escribe la nueva dirección y el sistema te irá ofreciendo posibles ubicaciones.

Con el icono  puedes ajustar la ubicación si fuera necesario moviéndolo con el ratón hasta situarlo en el punto exacto.



Una vez escritos los datos de la noticia ya está preparada para enviarla

Dependiendo de la fecha de activación se mostrará de forma inmediata a los usuarios o quedará pendiente de envío en la fecha programada.

Noticias

En la pestaña Noticias podrás consultar las noticias tanto activas como programadas. Cada noticia destaca en un color distinto según su estado:

 noticia activa  noticia programada



Histórico de noticias

En esta sección podrás consultar todas las noticias que has generado y enviado, tanto las activas, como las programadas así como las borradas.